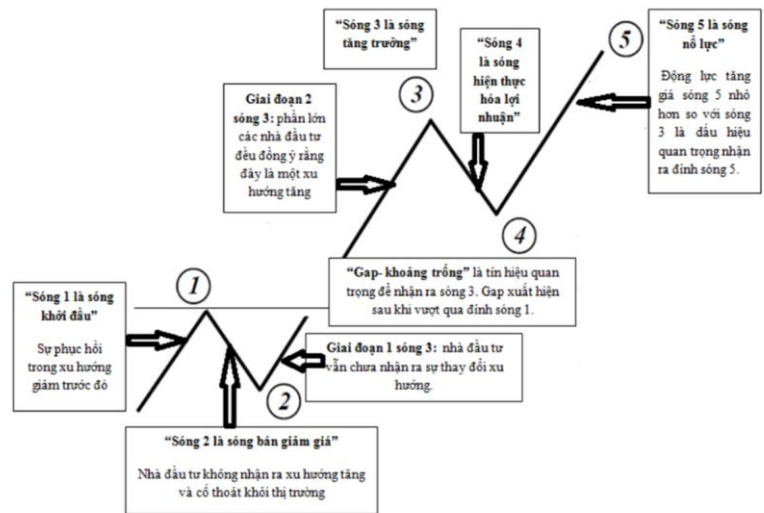
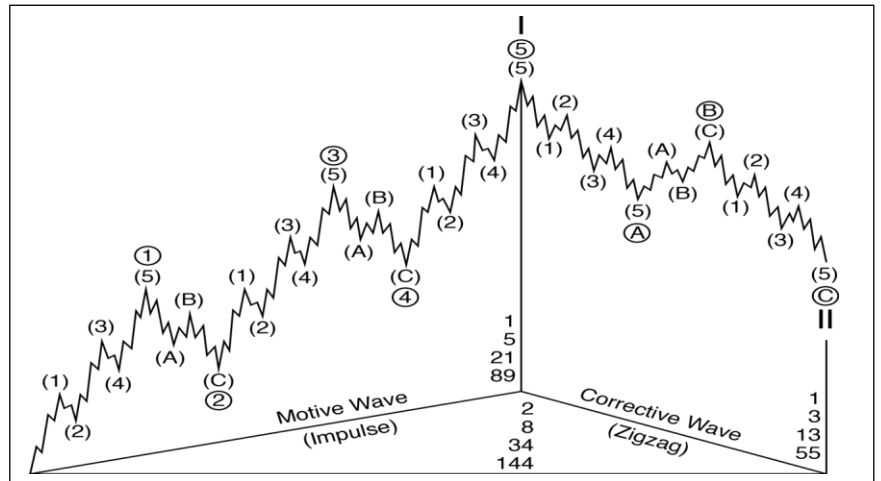





## BÁO CÁO PHÂN TÍCH SÓNG ELLIOT

“Thật nguy hiểm khi bỏ qua tỷ lệ cân bằng và thời gian trong quá trình đếm sóng. Các mẫu hình sóng không cân xứng và sai lệch cần được đặt dấu hỏi một cách cẩn trọng “

**Hubert Miranda**



### KHUYẾN CÁO

Báo cáo này được phân tích và phát hành bởi Tinh Hoa Tài Chính, những phân tích trong bài viết dựa trên những nguyên tắc cơ bản của sóng Elliott và tính chủ quan của người phân tích. Việc phân tích của Tinh Hoa Tài Chính mang tính độc lập, khách quan, cung cấp góc nhìn hữu ích cho nhà đầu tư.

Bản báo cáo này là sản phẩm thuộc sở hữu của Tinh Hoa Tài Chính, người sử dụng không được phép sao chép, chuyển giao, sửa đổi, đăng tải lên các phương tiện truyền thông mà không có sự đồng ý bằng văn bản của Tinh Hoa Tài Chính.





Cập nhật sóng Elliot cổ phiếu IMP ngày 7.11.2020, giá cập nhật 50.6 K ( K = ngàn đồng/ cổ phiếu)

Dưới góc nhìn sóng Elliot cổ phiếu IMP đã vượt vùng 50K, mở ra triển vọng tăng lên sóng (5)/ [III] trong thời gian tới nếu IMP giữ trên được mức 46k, có thể lên vùng 67 -92K . Với chất xúc tác từ kết quả kinh doanh, có thể kỳ vọng IMP đạt những mức giá trên. Nếu giảm dưới vùng 46- 50 K, kịch bản đếm sóng sẽ thay đổi. Bấm vào hình để xem chi tiết.



Cổ phiếu IMP đang hình thành nền giá phẳng ở vùng 49.45k, sau khi break kênh giá song song ở vùng 48K. Khối lượng hấp thu hiện tại khá tốt, khối lượng tăng trên bình quân 50 phiên, nếu break vùng 50 K thì IMP có thể tăng giá mạnh, với chất xúc tác đến từ kết quả kinh doanh 3 quý gần nhất như : Doanh thu, lợi nhuận, biên lợi nhuận. Đặc biệt biên lợi nhuận của IMP khá cao trên mức 30%. Nhưng điểm trừ của cổ phiếu là thanh khoản hơi nhỏ, phù hợp nắm giữ lâu dài để đầu tư hơn là đầu cơ, đây cũng là cổ phiếu nhóm ngành phòng thủ.



Bấm vào hình để xem chi tiết:



Cổ phiếu có chất xúc tác, khi cả 3 quý liên tiếp doanh thu, lợi nhuận gộp, và EPS tăng trưởng có dấu hiệu mở rộng

Tỷ suất lợi nhuận gộp biến của IMP khá cao trên 30% và duy trì trên 30%:

Nhóm chỉ số Sinh lợi	Quý 4/2019	Quý 1/2020	Quý 2/2020	Quý 3/2020	
Tỷ suất lợi nhuận gộp biến	% IIII	36.63	41.94	37.08	39.35

Kết quả kinh doanh 3 quý gần nhất

Kết quả kinh doanh	Quý 4/2019 01/10-31/12 CKT/ĐL	Quý 1/2020 01/01-31/03 CKT/ĐL	Quý 2/2020 01/04-30/06 CKT/ĐL	Quý 3/2020 01/07-30/09 CKT/ĐL
Doanh thu thuần	516,073	303,667	288,702	290,016
Lợi nhuận gộp	189,013	127,356	107,064	114,134
LN thuần từ HĐKD	64,884	51,344	56,613	56,879
LNST thu nhập DN	51,936	41,114	47,311	50,893
LNST của CĐ cty mẹ	51,936	41,114	47,311	50,893

Xem bài viết trước về cổ phiếu IMP để biết thêm về chất xúc tác:

<https://tinhhoataichinh.vn/2020/11/04/nhip-dap-thi-truong-4-11-2020-thi-truong-co-4-phien-hoi-phuc/>

Chiến lược: Dưới góc nhìn sóng Elliot, mở vị thế mua ở vùng giá hiện tại 50.5 -51 k, dừng lỗ khi thủng vùng 48k, chốt lãi ở vùng 67 K, mạnh hơn 92K



## GIẢI THÍCH THUẬT NGỮ VÀ KIẾN THỨC CƠ BẢN

### Ba quy tắc của sóng Elliott

1. Sóng 2 không thoái lui quá điểm bắt đầu sóng 1.
2. Sóng 3 không là sóng ngắn nhất trong các sóng chủ 1-3-5.
3. Trong sóng đẩy, sóng 4 không vi phạm vào khu vực giá của sóng 1.

### Cấp độ sóng Elliott

Mỗi cấp độ của một hình mẫu trong một thị trường tài chính có một tên. Người ta sử dụng các chữ số từ 1 tới 5 hay (I tới V) ký hiệu cho từng sóng để chỉ chức năng và số cấp độ cho các sóng vận động, chữ cái (A – B – C, W – X – Y – Z) cho sóng điều chỉnh (được thể hiện trong cao nhất của 3 chuỗi cấu trúc hoặc cấp độ sóng được lý tưởng hóa). Các cấp độ là tương đối; chúng được xác định bởi hình thức, không phải do quy mô hay thời gian tuyệt đối. Sóng của cùng một cấp độ có thể có quy mô và/hoặc thời gian rất khác nhau.

Việc phân loại một sóng ở một cấp độ cụ thể nào đó có thể khác nhau, mặc dù những người thực hành nói chung đồng ý về thứ tự cấp độ tiêu chuẩn. Có 9 cấp độ sóng chính từ chu kỳ thời gian nhiều thế kỷ (Grand super cycle) cho đến chu kỳ chỉ vài phút (Subminuette).

Cấp độ	Sóng vận động	Sóng điều chỉnh	Chu kỳ
Grand Supercycle	[I] [II] [III] [IV] [V]	[A] [B] [C]	Nhiều thế kỷ
Supercycle	(I) (II) (III) (IV) (V)	(A) (B) (C)	Nhiều thập kỷ
Cycle	<u>I II III IV V</u>	<u>A B C</u>	Một năm đến vài năm
Primary	I II III IV V	A B C	Vài tháng đến vài năm
Intermediate	[2] [2] [3] [4] [5]	[a] [b] [c]	Vài tuần đến vài tháng
Minor	(1) (2) (3) (4) (5)	(a) (b) (c)	Vài tuần
Minute	<u>1 2 3 4 5</u>	<u>a b c</u>	Vài ngày
Minuette	1 2 3 4 5	a b c	Vài giờ



## DỊCH VỤ PHÂN TÍCH SÓNG ELLIOT

Tinh Hoa Tài Chính hiện tại đang cung cấp dịch vụ phân tích sóng Elliot ở một số cổ phiếu và thị trường chung, nhà đầu tư có thể dễ dàng tìm ở gói phân tích số 4, mục PTKT nâng cao.

GÓI 1	GÓI 2	GÓI 3	GÓI 4	GÓI 5
<b>THÀNH VIÊN</b>	<b>BẠN ĐỌC</b>	<b>CƠ BẢN</b>	<b>CHUYÊN NGHIỆP</b>	<b>VIP</b>
Áp dụng cho thành viên đăng kí Website	Áp dụng đơn hàng 300.000 VND	Áp dụng cho thành viên sử dụng dịch vụ cơ bản	Áp dụng cho thành viên có nhu cầu sử dụng dịch vụ phân tích chuyên nghiệp	Áp dụng cho thành viên sử dụng dịch vụ chuyên nghiệp và hỗ trợ trực tiếp tư vấn
Cập nhật thị trường	Cập nhật thị trường	Cập nhật thị trường	Cập nhật thị trường	Gói 1
PTKT cơ bản	PTKT cơ bản	PTKT cơ bản	PTKT cơ bản	Gói 2
PTKT Nâng cao	PTKT Nâng cao	PTKT Nâng cao	PTKT Nâng cao	Gói 3
Ngoại Hối	Ngoại Hối	Ngoại Hối	Ngoại Hối	Gói 4
Bạn đọc - Thành viên	Bạn đọc - Thành viên	Bạn đọc - Thành viên	Bạn đọc - Thành viên	Phân tích theo yêu cầu
Kiến thức đầu tư	Kiến thức đầu tư	Kiến thức đầu tư	Kiến thức đầu tư	Tư vấn trực tiếp
<b>Miễn phí</b>	<b>Đơn hàng</b>	<b>350.000 Vnd</b>	<b>450.000 Vnd</b>	<b>800.000 Vnd</b>
Menu: Bạn đọc / Tủ sách đầu tư	Menu: Bạn đọc / Tủ sách đầu tư	Menu: Trang chủ / Dịch vụ phân tích	Menu: Trang chủ / Dịch vụ phân tích	Menu: Trang chủ / Dịch vụ phân tích
<a href="#">&gt; ĐĂNG KÍ</a>	<a href="#">&gt; ĐĂNG KÍ</a>	<a href="#">&gt; ĐĂNG KÍ</a>	<a href="#">&gt; ĐĂNG KÍ</a>	<a href="#">&gt; ĐĂNG KÍ</a>

Để xem được bài viết nhà đầu tư sẽ phải mất phí tương ứng với gói cước đã đăng ký.

### DỊCH VỤ PHÂN TÍCH: PHÂN TÍCH KỸ THUẬT NÂNG CAO

#### SÓNG ELLIOT



Sóng Elliot HTN 14.10.2020, Có Thể Đạt Lên Vùng 3x - 4y Cấu Trúc Sóng Đây.

Cập nhật sóng Elliot HTN ngày 14.10.2020 vào lúc 8 h am, giá cập nhật 📈

- Cập Nhật Sóng Elliot Chỉ Số Vnindex, Rủi Ro Tăng Dần Khi Tiếp Cận Vùng 920+/5 Điểm 3.10.2020
- Cập Nhật Sóng Elliot Vnindex, Có Thể Đạt 9xx -9yy Điểm Vào Tháng 10 ?
- Cập Nhật Sóng Elliot Và Mẫu Hình Cổ Phiếu VNM 12.8.2020. Có "Mặt Lệnh" Hay Không ?
- Cấu Trúc Sóng Elliot DRH Ủng Hộ Kịch Bản Tăng Giá 8.8.2020 Đồng Pha Với KSB.

1 2 3 ... 32 33 >

#### TÂM ĐIỂM THỊ TRƯỜNG



Đồng Ngân Hàng Sẽ Hỗ Trợ Thị Trường, Cập Nhật Cổ Phiếu TPB 20.9.2020

Thị trường đang chuyển pha tăng điểm với tâm điểm là cổ phiếu Bluchips như 📈

- Theo Vết Chân Cổ Đông Lớn VCB Nhưng Khó Vượt Đỉnh Cũ Góc Nhìn Kỹ Thuật 29.8.2020.
- Cổ Phiếu YYY Cần Chú Ý Đầu Cho Quý 3, Quý 4 Năm 2020 Và Năm 2021, Có Hít Lợi Nhuận.
- Theo Chân Cổ Đông Lớn Và Chất Xúc Tác Giúp IDJ Lên Tầm Cao Mới 15.8.2020
- Câu Chuyện Nền Giá Phẳng PHR Và Dấu Chân Của Những Quý Lớn 11.8.2020

1 2 3 ... 8 9 >

#### CỔ PHIẾU TĂNG TRƯỞNG



Tại Sao DGC Lại Tiếp Tục Tăng Điểm ? Chất Xúc Tác Từ Yếu Tố Cơ Bản Và Nền Giá Thất Chật

Trên đồ thị tuần của DGC đang hình thành nền giá dốc lên, khối lượng 📈

- DBC Cần Thời Gian Để Hấp Thu Nền Giá Được Tạo Ra 18.8.2020
- Câu Chuyện Nền Giá Phẳng PHR Và Dấu Chân Của Những Quý Lớn 11.8.2020
- Phân Tích Kỹ Thuật Cổ Phiếu HTN, Chờ Đợi Xu Hướng Tăng Mới 15.7.2020
- Phân Tích Kỹ Thuật Cổ Phiếu HND Ngày 14.7.2020, Xu Hướng Tăng Được Tiếp Diễn.

1 2 3 4 5 >



## MỘT SỐ TÀI LIỆU VÀ DỊCH VỤ PHÂN TÍCH TINH HOA TÀI CHÍNH.

1. SÁCH PHÂN TÍCH SÓNG ELLIOT CƠ BẢN : <https://tinhhoataichinh.vn/san-pham/huong-dan-giao-dich-theo-song-elliott/>
2. CÁC GÓI CƯỚC PHÂN TÍCH THỊ TRƯỜNG CỔ PHIẾU : <https://tinhhoataichinh.vn/cac-goi-thanh-vien/>
  - Cập nhật thị trường , cổ phiếu nổi bật vào thứ 2 và thứ 4 hằng tuần ;
  - Cập nhật kế hoạch mua bán cổ phiếu kèm phân tích vào thứ 3 và 5 hằng tuần ;
  - Cung cấp danh mục đầu tư tuần mới vào cuối tuần;
  - Phân tích những cổ phiếu tâm điểm của thị trường, cổ phiếu tăng trưởng thông qua các phương pháp phân tích kỹ thuật như: Sóng Elliot, nến nhật, Wyckoff, chu kỳ .....
3. TỬ SÁCH ĐẦU TƯ: <https://tinhhoataichinh.vn/danh-muc-sp/tu-sach-dau-tu/>
  - Tinh Hoa Tài Chính đang có những ưu đãi lớn khi mua sách ở website, xem chi tiết: <https://tinhhoataichinh.vn/2020/08/23/khuyen-mai-dac-biet-khi-mua-sach-tai-tinh-hoa-tai-chinh/>
  - Sau khi thực hiện đơn hàng bất kỳ trên 300.000 vnd và đăng ký tài khoản, Ban Quản Trị sẽ kích hoạt tài khoản, bạn đọc sẽ download được bài phân tích bằng file PDF
4. ĐĂNG KÝ MỞ TÀI KHOẢN : <https://forms.gle/vvuGyoRGmy7QJL8N8>
  - Cập nhật phân tích cổ phiếu điểm mua - bán ,cắt lỗ chi tiết sau mỗi ngày giao dịch;
  - Hỗ trợ phân tích những cổ phiếu theo yêu cầu ( Cả cơ bản và phân tích kỹ thuật);
  - Cập nhật thị trường Vnidnex, Hnindex bằng phương pháp: Canslim, sóng Elliot, Chu kỳ....
  - Giải đáp những thắc mắc liên quan đến cổ phiếu, mẫu hình, các chỉ báo cơ bản....
  - Được thêm vào nhóm tư vấn.
  - Yêu cầu: NAV tối thiểu 100 triệu đồng.

## 5. THÔNG TIN CHUYỂN KHOẢN KHI ĐĂNG KÝ GÓI CƯỚC.

> Ngân hàng TMCP ngoại thương Việt Nam

> Ngân hàng đầu tư và phát triển Việt Nam

> Chủ tài khoản: Hoàng Hữu Huấn

> Chủ tài khoản: Hoàng Hữu Huấn

> Số tài khoản: 0281000435890

> Số tài khoản: 31510001088632

> Tại ngân hàng: Vietcombank – CN Bình Dương – Tỉnh Bình Dương

> Tại ngân hàng: BIDV – CN Phú Nhuận – TP. Hồ Chí Minh

Nội dung chuyển khoản: Tên người chuyển khoản + User + Gói phân tích + số tháng

Ví dụ : Nguyễn Văn Tèo , Mật lệnh , gói 3, 3 tháng .

Sau khi nhận được tiền chuyển khoản, Ban Quản Trị sẽ kích hoạt tài khoản theo thông tin đã đăng ký.